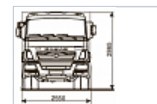
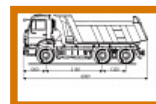
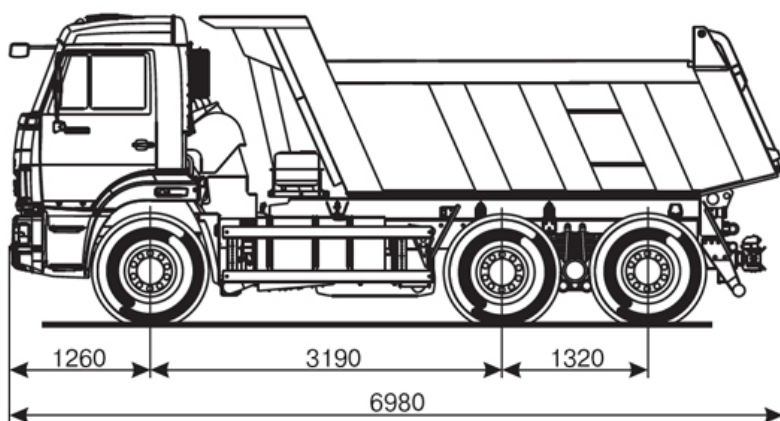




КАМАЗ-65115-48 (A5)



[ЗАКАЗАТЬ](#)

Стандарт: Евро 5

ТЕХНИЧЕСКИЕ ХАРАКТЕРИСТИКИ

ВЕСОВЫЕ ПАРАМЕТРЫ И НАГРУЗКИ

Грузоподъемность автомобиля, кг	15000
Полная масса а/м, кг	25200
нагрузка на заднюю тележку, кг	19000
нагрузка на переднюю ось, кг	6200
Полная масса автопоезда, кг	38200
Полная масса прицепа, кг	13000
Снаряженная масса, кг	10125

ДВИГАТЕЛЬ

Модель двигателя	Cummins ISB6.7 E5 300 (Евро-5)
Макс. полезный крутящий момент, Нм (кгсм)	1087 (111)
при частоте вращения коленчатого вала, об/мин	1300
Максимальная полезная мощность, кВт (л.с.)	215 (300)
при частоте вращения коленчатого вала, об/мин	2500
Рабочий объем, л	6,7
Расположение и число цилиндров	рядное, 6
Степень сжатия	17,3
Тип двигателя	дизельный с турбонаддувом, с промежуточным охлаждением наддувочного воздуха

КОРОБКА ПЕРЕДАЧ

Модель КП	ZF 9S1310
Тип	механическая, 9-ступенчатая
Управление	механическое, дистанционное

ГЛАВНАЯ ПЕРЕДАЧА

Передаточное отношение	5,94
------------------------	------

КАБИНА

Исполнение	без спального места
Тип кабины	расположенная над двигателем, с высокой крышей

КОЛЕСА И ШИНЫ

Тип колес	дисковые
Тип ошиновки	двухскатная
Тип шин	пневматические, камерные или бескамерные
Шины	11.00 R20 или 11.00 R22,5

САМОСВАЛЬНАЯ ПЛАТФОРМА

Направление разгрузки	назад либо в бок либо 3-х сторонняя (в зависимости от комплектации)
Объем платформы, куб. м	10
Угол подъема платформы, град	50

СИСТЕМА ВЫПУСКА И НЕЙТРАЛИЗАЦИИ

Вместимость бака с нейтрализующей жидкостью, л	35
Тип	глушитель, совмещенный с нейтрализатором

СИСТЕМА ПИТАНИЯ

Вместимость топливного бака, л	350
--------------------------------	-----

СЦЕПЛЕНИЕ

Привод	гидравлический с пневмоусилителем
Тип	диафрагменное, однодисковое

ТОРМОЗА

Привод	пневматический
Размеры диаметр барабана, мм	400
Ширина тормозных накладок, мм	140

ХАРАКТЕРИСТИКИ А/М ПОЛНОЙ МАССЫ

Внешний габаритный радиус поворота, м	10
Максимальная скорость, не менее, км/ч	100
Угол преодолеваемого подъема, не менее, % (град)	25

ЭЛЕКТРООБОРУДОВАНИЕ

Аккумуляторы, В/А·ч	2x12/190
Генератор, В/Вт	28/2000
Напряжение, В	24

ДОПОЛНИТЕЛЬНО

Дополнительное оборудование	Тягово-сцепное устройство "Крюк-петля" (в зависимости от комплектации)
-----------------------------	--



РЕКОМЕНДОВАННЫЙ ПРИЦЕП

T3A-8543-01

Вся представленная на сайте информация, касающаяся технических характеристик, наличия на складе, стоимости товаров, носит информационный характер и ни при каких условиях не является публичной офертой, определяемой положениями Статьи 437(2) Гражданского кодекса РФ.

<https://kamaz.ru/production/serial/samosvaly/kamaz-65115-a4/>

© ПАО "КАМАЗ" 1999-2019

ВСЕ ПРАВА НА МАТЕРИАЛЫ ОПУБЛИКОВАННЫЕ НА САЙТЕ, ЗАЩИЩЕНЫ В СООТВЕТСТВИИ С РОССИЙСКИМ И МЕЖДУНАРОДНЫМ ЗАКОНОДАТЕЛЬСТВОМ ОБ АВТОРСКОМ ПРАВЕ И СМЕЖНЫХ ПРАВАХ